





[1.4567]

M		l	
M4	2,0 - 4,0	12,0	500
D 6,0	k 1,5	dk 9,0	l₁ max. 8,0
			↓ 6500 N
M5	1,5 - 4,5	13,0	500
D 7,0	k 1,5	dk 10,0	l₁ max. 8,5
			↓ 10000 N
M6	1,5 - 4,5	16,0	500
	4,5 - 6,5	18,0	500
D 9,0	k 1,5	dk 12,0	l₁ max. 10,0
			↓ 15000 N

M		l	
M8	1,5 - 4,5	18,0	500
	4,0 - 6,5	21,0	250
D 11,0	k 1,5	dk 14,0	l₁ max. 12,0
			↓ 25000 N
M10	2,0 - 4,5	21,0	250
D 13,0	k 1,6	dk 16,0	l₁ max. 14,5
			↓ 38000 N